

Sistema para el Desarrollo Integral de la Familia del Municipio de Salamanca, Guanajuato.
Estado Analítico del Ejercicio del Presupuesto de Egresos
Clasificación Administrativa
Del 1 de Enero AL 31 DE DICIEMBRE DEL 2021

Concepto	Egresos					Subejercicio 6 = (3 - 4)
	Aprobado	Ampliaciones/ (Reducciones)	Modificado	Devengado	Pagado	
	1	2	3 = (1 + 2)	4	5	
DIF SALAMANCA	48,617,598.46	1,015,140.46	49,632,738.92	47,878,861.36	47,115,937.17	1,753,877.56
Dependencia o Unidad Administrativa 2	0.00	0.00	0.00	0.00	0.00	0.00
Dependencia o Unidad Administrativa 3	0.00	0.00	0.00	0.00	0.00	0.00
Dependencia o Unidad Administrativa 4	0.00	0.00	0.00	0.00	0.00	0.00
Dependencia o Unidad Administrativa 6	0.00	0.00	0.00	0.00	0.00	0.00
Dependencia o Unidad Administrativa 7	0.00	0.00	0.00	0.00	0.00	0.00
Dependencia o Unidad Administrativa 8	0.00	0.00	0.00	0.00	0.00	0.00
Total del Gasto	48,617,598.46	1,015,140.46	49,632,738.92	47,878,861.36	47,115,937.17	1,753,877.56


Gobierno (Federal/Estatal/Municipal) de Sistema para el Desarrollo Integral de la Familia del Municipio de Salamanca, Guanajuato.
Estado Analítico del Ejercicio del Presupuesto de Egresos
Clasificación Administrativa
Del 1 de Enero AL 31 DE DICIEMBRE DEL 2021


Concepto	Egresos					Subejercicio 6 = (3 - 4)
	Aprobado	Ampliaciones/ (Reducciones)	Modificado	Devengado	Pagado	
	1	2	3 = (1 + 2)	4	5	
Poder Ejecutivo	0.00	0.00	0.00	0.00	0.00	0.00
Poder Legislativo	0.00	0.00	0.00	0.00	0.00	0.00
Poder Judicial	0.00	0.00	0.00	0.00	0.00	0.00
Organos Autónomos	0.00	0.00	0.00	0.00	0.00	0.00
Total del Gasto	0.00	0.00	0.00	0.00	0.00	0.00

Sector Paraestatal del Gobierno (Federal/Estatal/Municipal) de Sistema para el Desarrollo Integral de la Familia del Municipio de Salamanca, Guanajuato.
Estado Analítico del Ejercicio del Presupuesto de Egresos
Clasificación Administrativa
Del 1 de Enero AL 31 DE DICIEMBRE DEL 2021

Concepto	Egresos					Subejercicio 6 = (3 - 4)
	Aprobado	Ampliaciones/ (Reducciones)	Modificado	Devengado	Pagado	
	1	2	3 = (1 + 2)	4	5	
Entidades Paraestatales y Fideicomisos No Empresariales y No Financieros	0.00	0.00	0.00	0.00	0.00	0.00
Instituciones Públicas de la Seguridad Social	0.00	0.00	0.00	0.00	0.00	0.00
Entidades Paraestatales Empresariales No Financieras con Participación Estatal Mayoritaria	0.00	0.00	0.00	0.00	0.00	0.00
Fideicomisos Empresariales No Financieros con Participación Estatal Mayoritaria	0.00	0.00	0.00	0.00	0.00	0.00
Entidades Paraestatales Empresariales Financieras Monetarias con Participación Estatal Mayoritaria	0.00	0.00	0.00	0.00	0.00	0.00
Entidades Paraestatales Financieras No Monetarias con Participación Estatal Mayoritaria	0.00	0.00	0.00	0.00	0.00	0.00
Fideicomisos Financieros Públicos con Participación Estatal Mayoritaria	0.00	0.00	0.00	0.00	0.00	0.00
Total del Gasto	0.00	0.00	0.00	0.00	0.00	0.00

Bajo protesta de decir verdad declaramos que los Estados Financieros y sus notas, son razonablemente correctos y son responsabilidad del emisor.



C.P. Ma. Patricia Martínez Chávez
 Directora Administrativa del Sistema
 para el Desarrollo Integral de la Familia
 del Municipio de Salamanca, Gto.

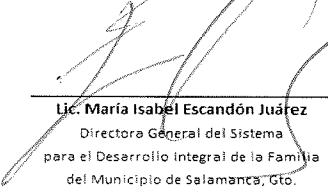

Lic. María Isabel Escandón Juárez
 Directora General del Sistema
 para el Desarrollo Integral de la Familia
 del Municipio de Salamanca, Gto.

Sistema para el Desarrollo Integral de la Familia del Municipio de Salamanca, Guanajuato.
Estado Analítico del Ejercicio del Presupuesto de Egresos
Clasificación por Objeto del Gasto (Capítulo y Concepto)
Del 1 de Enero AL 31 DE DICIEMBRE DEL 2021

Concepto	Egresos					Subejercicio
	Aprobado	Ampliaciones/ (Reducciones)	Modificado	Devengado	Pagado	
	1	2	3 = (1 + 2)	4	5	6 = (3 - 4)
Servicios Personales	39,573,280.01	-761,195.86	38,812,084.15	37,478,082.93	36,715,158.74	1,334,001.22
Remuneraciones al Personal de Carácter Permanente	23,879,240.86	-527,418.26	23,351,822.60	22,837,609.42	22,837,609.42	514,213.18
Remuneraciones al Personal de Carácter Transitorio	150,000.00	85,903.22	235,903.22	233,844.32	233,844.32	2,058.90
Remuneraciones Adicionales y Especiales	3,811,160.69	-9,118.43	3,802,042.26	3,730,763.97	3,730,763.97	71,278.29
Seguridad Social	6,359,734.21	-226,245.86	6,133,488.35	5,648,643.67	4,885,719.48	484,844.68
Otras Prestaciones Sociales y Económicas	4,179,182.21	-28,316.53	4,150,865.68	3,898,728.60	3,898,728.60	252,137.08
Previsiones	0.00	0.00	0.00	0.00	0.00	0.00
Pago de Estímulos a Servidores Públicos	1,193,962.04	-56,000.00	1,137,962.04	1,128,492.95	1,128,492.95	9,469.09
Materiales Y Suministros	1,597,900.00	557,003.58	2,154,903.58	1,912,344.72	1,912,344.72	242,558.86
Materiales de Administración, Emisión de Documentos y Artículos Oficiales	392,500.00	174,197.47	566,697.47	483,547.38	483,547.38	83,150.09
Alimentos y Utensilios	452,500.00	-40,042.42	412,457.58	372,074.14	372,074.14	40,383.44
Materias Primas y Materiales de Producción y Comercialización	0.00	0.00	0.00	0.00	0.00	0.00
Materiales y Artículos de Construcción y de Reparación	71,500.00	208,628.20	280,128.20	215,332.22	215,332.22	64,795.98
Productos Químicos, Farmacéuticos y de Laboratorio	29,000.00	56,230.00	85,230.00	62,327.65	62,327.65	22,902.35
Combustibles, Lubricantes y Aditivos	550,000.00	70,000.00	620,000.00	613,234.35	613,234.35	6,765.65
Vestuario, Blancos, Prendas de Protección y Artículos Deportivos	4,000.00	37,711.00	41,711.00	30,616.29	30,616.29	11,094.71
Materiales y Suministros Para Seguridad	0.00	0.00	0.00	0.00	0.00	0.00
Herramientas, Refacciones y Accesorios Menores	98,400.00	50,279.33	148,679.33	135,212.69	135,212.69	13,466.64
Servicios Generales	1,854,645.31	351,315.79	2,205,961.10	2,090,573.65	2,090,573.65	115,387.45
Servicios Básicos	424,550.00	81,850.00	506,400.00	496,479.07	496,479.07	9,920.93
Servicios de Arrendamiento	161,330.91	-54,991.34	106,339.57	104,076.50	104,076.50	2,263.07
Servicios Profesionales, Científicos, Técnicos y Otros Servicios	104,814.40	11,828.76	116,643.16	107,715.06	107,715.06	8,928.10
Servicios Financieros, Bancarios y Comerciales	221,050.00	49,056.01	270,106.01	260,916.65	260,916.65	9,189.36
Servicios de Instalación, Reparación, Mantenimiento y Conservación	197,250.00	138,618.50	335,868.50	292,650.94	292,650.94	43,217.56
Servicios de Comunicación Social y Publicidad.	6,000.00	-6,000.00	0.00	0.00	0.00	0.00
Servicios de Traslado y Viáticos	19,000.00	2,000.00	21,000.00	14,649.50	14,649.50	6,350.50
Servicios Oficiales	110,000.00	25,117.70	135,117.70	130,101.77	130,101.77	5,015.93
Otros Servicios Generales	610,650.00	103,836.16	714,486.16	683,984.16	683,984.16	30,502.00
Transferencias, Asignaciones, Subsidios Y Otras Ayudas	5,591,773.14	-88,845.47	5,502,927.67	5,498,497.64	5,498,497.64	4,430.03
Transferencias Internas y Asignaciones al Sector Público	0.00	0.00	0.00	0.00	0.00	0.00
Transferencias al Resto del Sector Público	0.00	0.00	0.00	0.00	0.00	0.00
Subsidios y Subvenciones	0.00	0.00	0.00	0.00	0.00	0.00
Ayudas Sociales	5,591,773.14	-88,845.47	5,502,927.67	5,498,497.64	5,498,497.64	4,430.03
Pensiones y Jubilaciones	0.00	0.00	0.00	0.00	0.00	0.00
Transferencias a Fideicomisos, Mandatos y Otros Análogos	0.00	0.00	0.00	0.00	0.00	0.00
Transferencias a la Seguridad Social	0.00	0.00	0.00	0.00	0.00	0.00
Donativos	0.00	0.00	0.00	0.00	0.00	0.00
Transferencias al Exterior	0.00	0.00	0.00	0.00	0.00	0.00
Bienes Muebles, Inmuebles E Intangibles	0.00	956,862.42	956,862.42	899,362.42	899,362.42	57,500.00
Mobiliario y Equipo de Administración	0.00	119,862.42	119,862.42	68,362.42	68,362.42	51,500.00
Mobiliario y Equipo Educativo y Recreativo	0.00	0.00	0.00	0.00	0.00	0.00
Equipo e Instrumental Médico y de Laboratorio	0.00	6,000.00	6,000.00	0.00	0.00	6,000.00
Vehículos y Equipo de Transporte	0.00	831,000.00	831,000.00	831,000.00	831,000.00	0.00
Equipo de Defensa y Seguridad	0.00	0.00	0.00	0.00	0.00	0.00
Maquinaria, Otros Equipos y Herramientas	0.00	0.00	0.00	0.00	0.00	0.00
Activos Biológicos	0.00	0.00	0.00	0.00	0.00	0.00
Bienes Inmuebles	0.00	0.00	0.00	0.00	0.00	0.00
Activos Intangibles	0.00	0.00	0.00	0.00	0.00	0.00
Inversión Pública	0.00	0.00	0.00	0.00	0.00	0.00
Obra Pública en Bienes de Dominio Público	0.00	0.00	0.00	0.00	0.00	0.00
Obra Pública en Bienes Propios	0.00	0.00	0.00	0.00	0.00	0.00
Proyectos Productivos y Acciones de Fomento	0.00	0.00	0.00	0.00	0.00	0.00
Inversiones Financieras Y Otras Provisiones	0.00	0.00	0.00	0.00	0.00	0.00
Inversiones Para el Fomento de Actividades Productivas.	0.00	0.00	0.00	0.00	0.00	0.00
Acciones y Participaciones de Capital	0.00	0.00	0.00	0.00	0.00	0.00
Compra de Títulos y Valores	0.00	0.00	0.00	0.00	0.00	0.00
Concesión de Préstamos	0.00	0.00	0.00	0.00	0.00	0.00
Inversiones en Fideicomisos, Mandatos y Otros Análogos	0.00	0.00	0.00	0.00	0.00	0.00
Otras Inversiones Financieras	0.00	0.00	0.00	0.00	0.00	0.00
Provisiones para Contingencias y Otras Erogaciones Especiales	0.00	0.00	0.00	0.00	0.00	0.00
Participaciones Y Aportaciones	0.00	0.00	0.00	0.00	0.00	0.00
Participaciones	0.00	0.00	0.00	0.00	0.00	0.00
Aportaciones	0.00	0.00	0.00	0.00	0.00	0.00
Convenios	0.00	0.00	0.00	0.00	0.00	0.00
Deuda Pública	0.00	0.00	0.00	0.00	0.00	0.00
Amortización de la Deuda Pública	0.00	0.00	0.00	0.00	0.00	0.00
Intereses de la Deuda Pública	0.00	0.00	0.00	0.00	0.00	0.00
Comisiones de la Deuda Pública	0.00	0.00	0.00	0.00	0.00	0.00
Gastos de la Deuda Pública	0.00	0.00	0.00	0.00	0.00	0.00
Costo por Coberturas	0.00	0.00	0.00	0.00	0.00	0.00
Apoyos Financieros	0.00	0.00	0.00	0.00	0.00	0.00
Adeudos de Ejercicios Fiscales Anteriores (Adefas)	0.00	0.00	0.00	0.00	0.00	0.00
Total del Gasto	48,617,598.46	1,015,140.46	49,632,738.92	47,878,861.36	47,116,937.17	1,763,877.56

Bajo protesta de decir verdad declaramos que los Estados Financieros y sus notas, son razonablemente correctos y son responsabilidad del emisor.


C.P. Ma. Patricia Martínez Chávez
 Directora Administrativa del Sistema
 para el Desarrollo Integral de la Familia
 del Municipio de Salamanca, Gto.



Lic. María Isabel Escandón Juárez
 Directora General del Sistema
 para el Desarrollo Integral de la Familia
 del Municipio de Salamanca, Gto.

Sistema para el Desarrollo Integral de la Familia del Municipio de Salamanca, Guanajuato.
Estado Análítico del Ejercicio del Presupuesto de Egresos
Clasificación Funcional (Finalidad y Función)
Del 1 de Enero AL 31 DE DICIEMBRE DEL 2021

Concepto	Egresos					Subejercicio 6 = (3 - 4)
	Aprobado	Ampliaciones/ (Reducciones)	Modificado	Devengado	Pagado	
	1	2	3 = (1 + 2)	4	5	
Gobierno	0.00	0.00	0.00	0.00	0.00	0.00
Legislación	0.00	0.00	0.00	0.00	0.00	0.00
Justicia	0.00	0.00	0.00	0.00	0.00	0.00
Coordinación de la Política de Gobierno	0.00	0.00	0.00	0.00	0.00	0.00
Relaciones Exteriores	0.00	0.00	0.00	0.00	0.00	0.00
Asuntos Financieros y Hacendarios	0.00	0.00	0.00	0.00	0.00	0.00
Seguridad Nacional	0.00	0.00	0.00	0.00	0.00	0.00
Asuntos de Orden Público y de Seguridad Interior	0.00	0.00	0.00	0.00	0.00	0.00
Otros Servicios Generales	0.00	0.00	0.00	0.00	0.00	0.00
Desarrollo Social	48,617,598.46	1,015,140.46	49,632,738.92	47,878,861.36	47,115,937.17	1,753,877.56
Protección Ambiental	0.00	0.00	0.00	0.00	0.00	0.00
Vivienda y Servicios a la Comunidad	0.00	0.00	0.00	0.00	0.00	0.00
Salud	0.00	0.00	0.00	0.00	0.00	0.00
Recreación, Cultura y Otras Manifestaciones Sociales	0.00	0.00	0.00	0.00	0.00	0.00
Educación	0.00	0.00	0.00	0.00	0.00	0.00
Protección Social	48,617,598.46	1,015,140.46	49,632,738.92	47,878,861.36	47,115,937.17	1,753,877.56
Otros Asuntos Sociales	0.00	0.00	0.00	0.00	0.00	0.00
Desarrollo Económico	0.00	0.00	0.00	0.00	0.00	0.00
Asuntos Económicos, Comerciales y Laborales en General	0.00	0.00	0.00	0.00	0.00	0.00
Agropecuaria, Silvicultura, Pesca y Caza	0.00	0.00	0.00	0.00	0.00	0.00
Combustibles y Energía	0.00	0.00	0.00	0.00	0.00	0.00
Minería, Manufacturas y Construcción	0.00	0.00	0.00	0.00	0.00	0.00
Transporte	0.00	0.00	0.00	0.00	0.00	0.00
Comunicaciones	0.00	0.00	0.00	0.00	0.00	0.00
Turismo	0.00	0.00	0.00	0.00	0.00	0.00
Ciencia, Tecnología e Innovación	0.00	0.00	0.00	0.00	0.00	0.00
Otras Industrias y Otros Asuntos Económicos	0.00	0.00	0.00	0.00	0.00	0.00
Otras no Clasificadas en Funciones Anteriores	0.00	0.00	0.00	0.00	0.00	0.00
Transacciones de la Deuda Pública / Costo Financiero de la Deuda	0.00	0.00	0.00	0.00	0.00	0.00
Transferencias, Participaciones y Aportaciones Entre Diferentes Niveles y Ordenes de Gobierno	0.00	0.00	0.00	0.00	0.00	0.00
Saneamiento del Sistema Financiero	0.00	0.00	0.00	0.00	0.00	0.00
Adeudos de Ejercicios Fiscales Anteriores	0.00	0.00	0.00	0.00	0.00	0.00
Total del Gasto	48,617,598.46	1,015,140.46	49,632,738.92	47,878,861.36	47,115,937.17	1,753,877.56

Bajo protesta de decir verdad declaramos que los Estados Financieros y sus notas, son razonablemente correctos y son responsabilidad del emisor.



C.P. Ma. Patricia Martínez Chávez
 Directora Administrativa del Sistema
 para el Desarrollo Integral de la Familia
 del Municipio de Salamanca, Gto.



Lic. María Isabel Escandón Juárez
 Directora General del Sistema
 para el Desarrollo Integral de la Familia
 del Municipio de Salamanca, Gto.

Sistema para el Desarrollo Integral de la Familia del Municipio de Salamanca, Guanajuato.
Estado Analítico del Ejercicio del Presupuesto de Egresos
Clasificación Económica (Por Tipo de Gasto)
Del 1 de Enero AL 31 DE DICIEMBRE DEL 2021

Concepto	Egresos					Subejercicio 6 = (3 - 4)
	Aprobado	Ampliaciones/ (Reducciones)	Modificado	Devengado	Pagado	
	1	2	3 = (1 + 2)	4	5	
Gasto Corriente	48,617,598.46	58,278.04	48,675,876.50	46,979,498.94	46,216,574.75	1,696,377.56
Gasto de Capital	0.00	956,862.42	956,862.42	899,362.42	899,362.42	57,500.00
Amortización de la Deuda y Disminución de Pasivos	0.00	0.00	0.00	0.00	0.00	0.00
Pensiones y Jubilaciones	0.00	0.00	0.00	0.00	0.00	0.00
Participaciones	0.00	0.00	0.00	0.00	0.00	0.00
Total del Gasto	48,617,598.46	1,015,140.46	49,632,738.92	47,878,861.36	47,115,937.17	1,753,877.56

Bajo protesta de decir verdad declaramos que los Estados Financieros y sus notas, son razonablemente correctos y son responsabilidad del emisor.


C.P. Ma. Patricia Martínez Chávez
 Directora Administrativa del Sistema
 para el Desarrollo Integral de la Familia
 del Municipio de Salamanca, Gto.


Lic. María Isabel Escandón Juárez
 Directora General del Sistema
 para el Desarrollo Integral de la Familia
 del Municipio de Salamanca, Gto.